

Instructivo para la Asistencia de Clases presenciales

Microbiología I Cátedra 1

El presente documento tiene por finalidad brindar las instrucciones necesarias para que el alumno pueda dar su asistencia a las clases presenciales de la cursada de Microbiología 1.

El alumno debe dar su asistencia a través del programa Moodle del Campus de Ciencias Médicas FMED UBA encontrándose **presente** en el aula, en fecha y hora correspondiente a la actividad presencial establecida en el calendario de la cursada de la materia.

Se han configurado en la plataforma 4 recursos de Asistencia, uno por cada área que conforma la cursada (Bacteriología, Parasitología, Micología y Virología). La posibilidad de acceder al recurso está asociada al calendario de cursada de cada área, siendo la primera habilitada la de Bacteriología.

El alumno puede acceder desde las aulas (Piso 12 y 13) a Portal de Acceso UBA-WiFi para poder navegar sin la necesidad de consumir los datos móviles de su proveedor de internet. El alumno debe haber realizado los procedimientos necesarios para tener acceso a dicha red (<https://ubawifi.rec.uba.ar/>).

Una vez dispongan de internet para navegar el estudiante tiene dos alternativas para dar el presente:

- A) Utilizando el Navegador de su celular o tablet o dispositivo móvil.
- B) Utilizando la Apps Moodle.

Asistencia por Navegador

El alumno podrá utilizar en navegador de internet instalado en su dispositivo móvil.

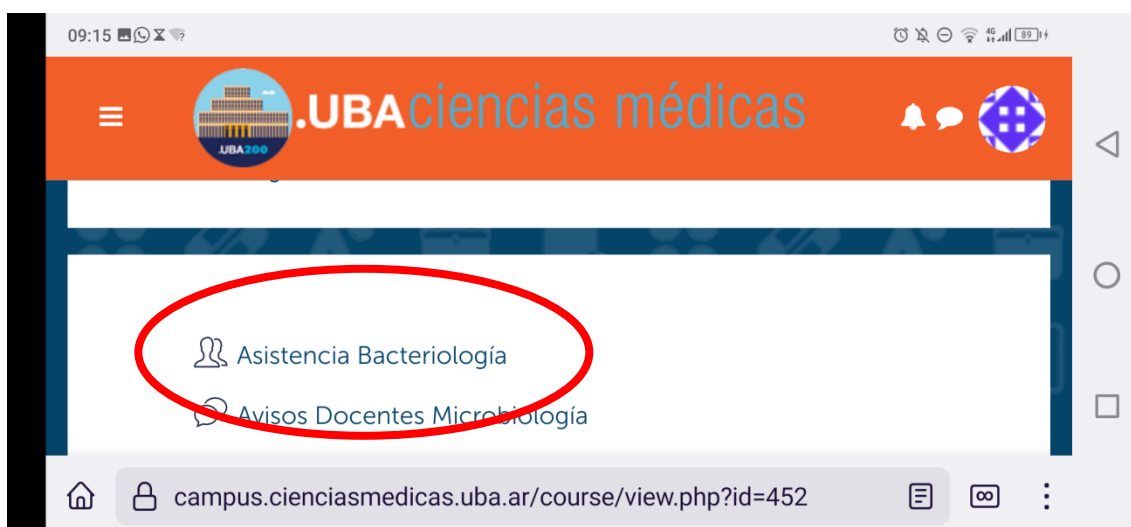
Debe ingresar al Aula Virtual de la cursada de la plataforma del Campus de Ciencias Médicas a través del enlace.

<https://campus.cienciasmedicas.uba.ar/course/view.php?id=885><https://campus.cienciasmedicas.uba.ar/course/view.php?id=885> utilizando su usuario y contraseña.

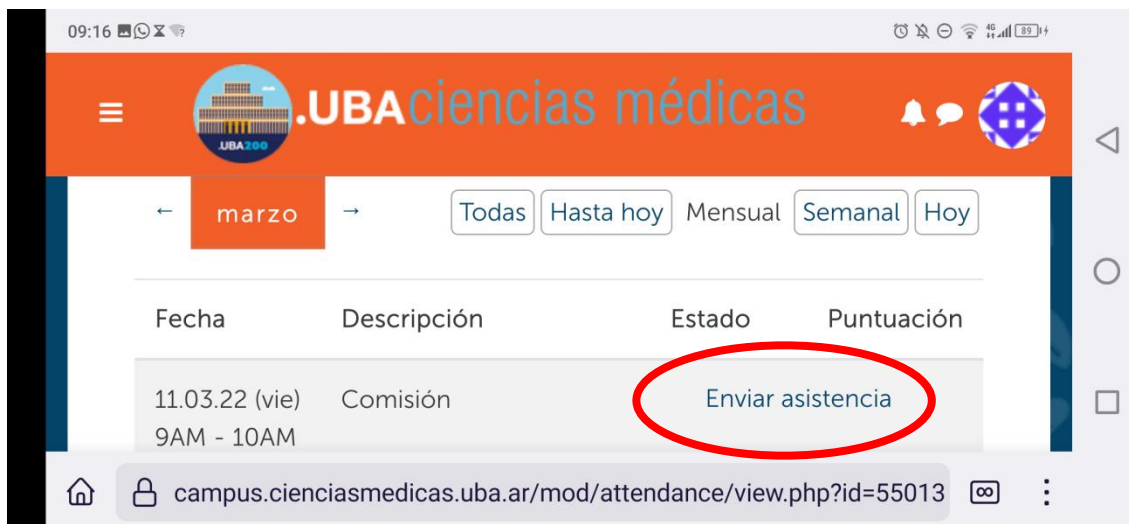




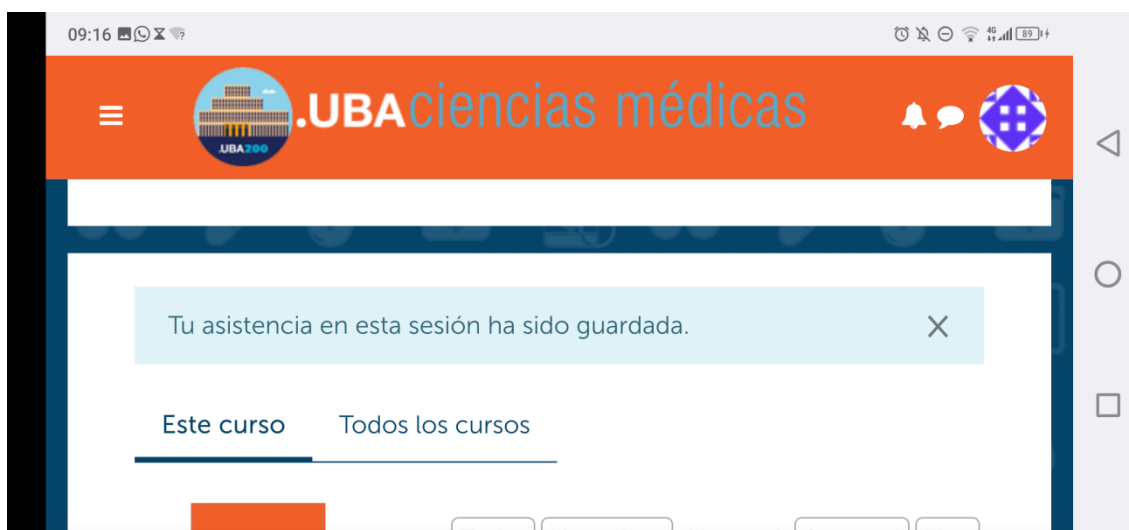
Una vez realizado el acceso debe dirigirse al recurso **Asistencia** (para cada área de acuerdo al calendario), que se encuentra inmediatamente por encima del tablero de navegación.



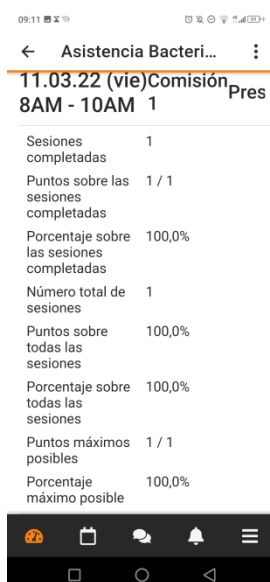
Pinchando en el recurso accederá a ver todas las actividades presenciales configuradas para Ud. En ella detallas las tres actividades presenciales con fecha, Hora comisión a la que Ud pertenece y el Aula asignada dentro del departamento.



Debe pinchar en **“Enviar Asistencia”** para dar el presente.



Una vez realizado el paso anterior Ud puede corroborar la asistencia verificando la misma en los resultados que se muestran en la misma página o en bloque lateral derecho de la página principal del Aula Virtual.



Asistencia por Moodle Apps

Para poder efectuar la asistencia utilizando la aplicación Moodle Apps, debe tener instalado en su dispositivo móvil la aplicación.

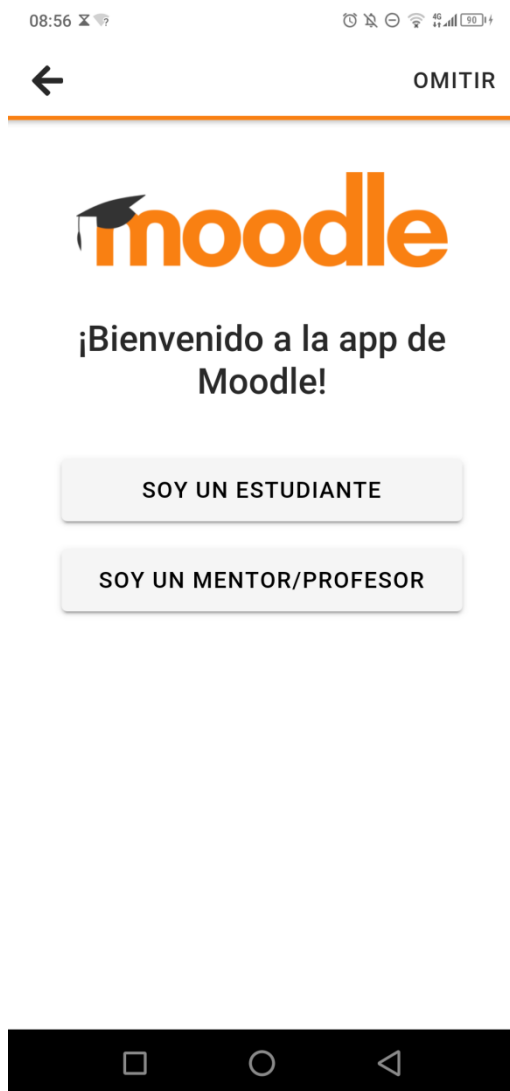
Android:

https://play.google.com/store/apps/details?id=com.moodle.moodlemobile&hl=es_AR&gl=US

iOS:

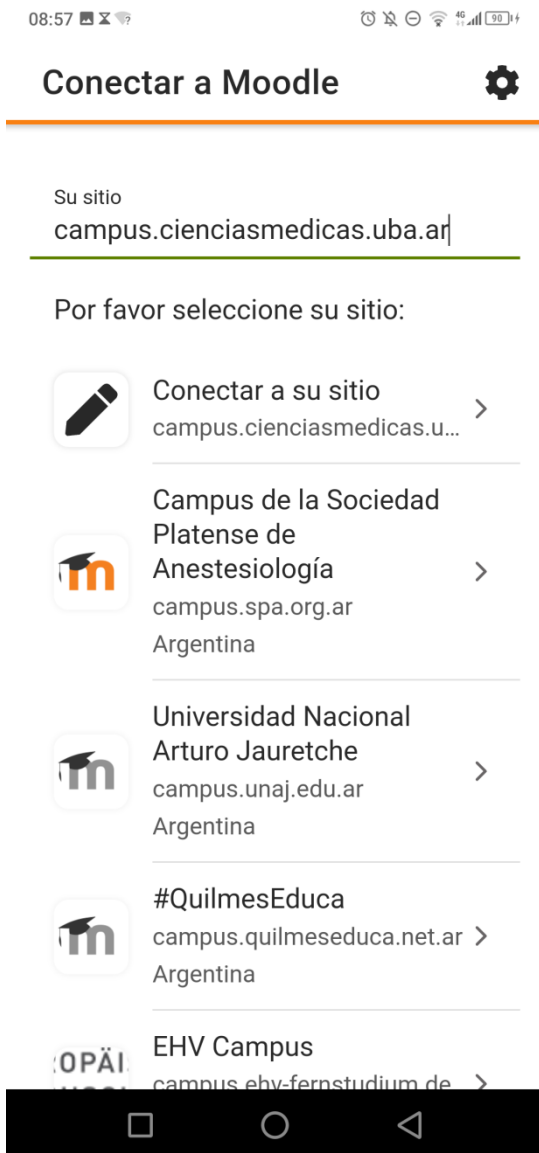
<https://apps.apple.com/es/app/moodle/id633359593>

1-Una vez instalada la aplicación, elija soy estudiante.



2-En **su sitio** ingrese:

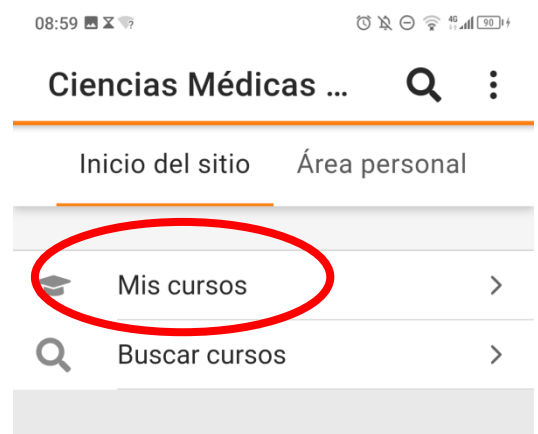
campus.cienciasmedicas.uba.ar



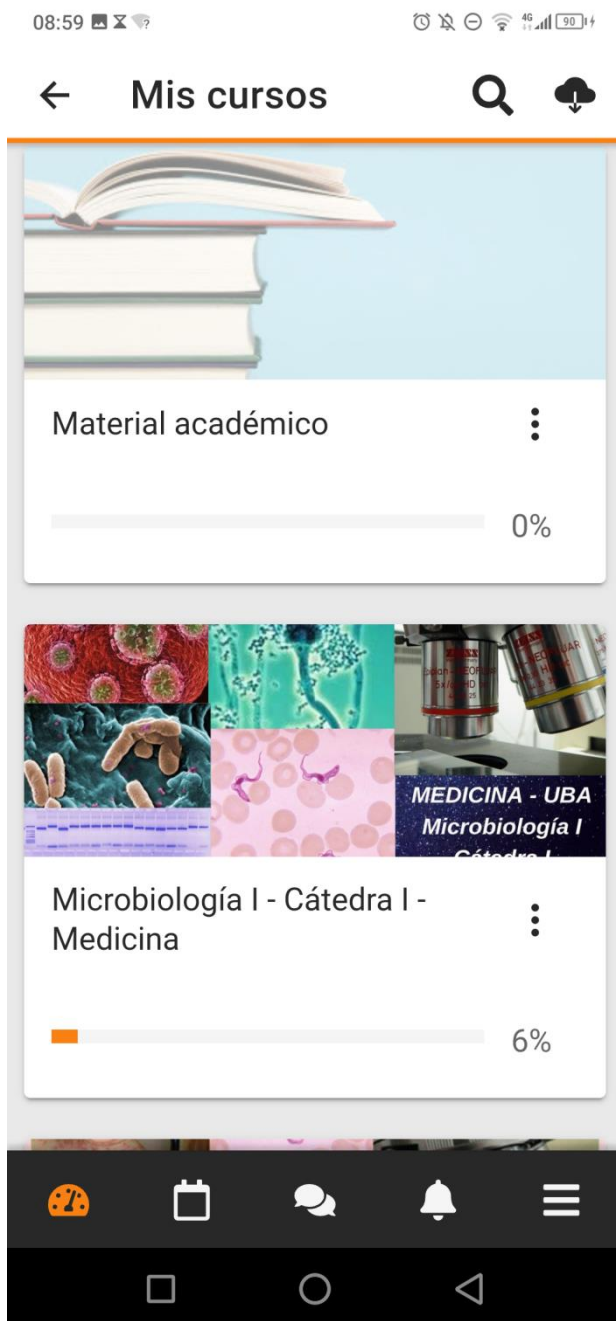
3-Ingresa su **usuario y contraseña** donde corresponda.



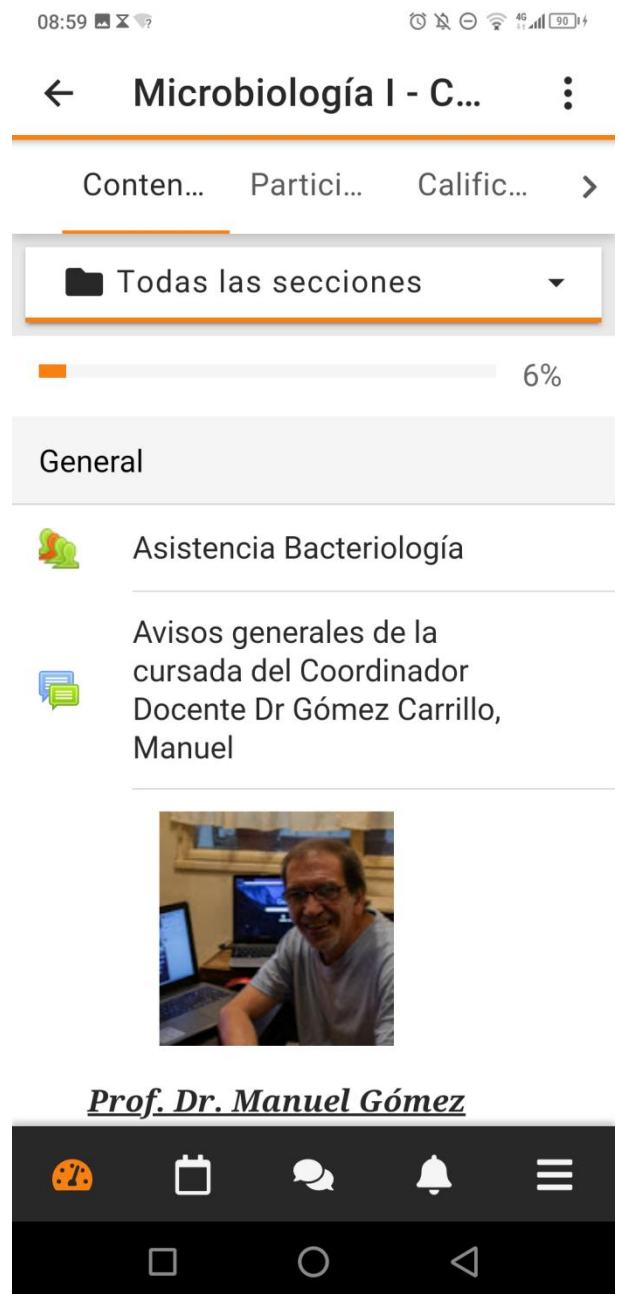
4-Acceda a **Mis Cursos**



5-Ingresar al Aula Virtual de Microbiología I Cátedra 1



6-Pinchar en el recurso “Asistencia”



7-Una vez que se haya pinchado en el recurso, automáticamente el sistema le asigna el presente, de acuerdo a la actividad establecida para ese momento y no debe realizar ningún otro procedimiento.

8-Puede que el sistema se demore en reflejar el presente.

9-Puede verificar el presentismo en el bloque correspondiente de la aplicación o del sitio web.

09:11

🔔 📶 🔋 89%

← Asistencia Bacteri... ⋮

11.03.22 (vie) Comisión
8AM - 10AM 1 **Pres**

Sesiones completadas	1
Puntos sobre las sesiones completadas	1 / 1
Porcentaje sobre las sesiones completadas	100,0%
Número total de sesiones	1
Puntos sobre todas las sesiones	100,0%
Porcentaje sobre todas las sesiones	100,0%
Puntos máximos posibles	1 / 1
Porcentaje máximo posible	100,0%



IMPORTANTE:

El procedimiento de asistencia para dar el presente solo estará disponible dentro de los primeros 15 minutos del inicio de cada actividad. Superado ese tiempo la aplicación automáticamente se bloquea. Los docentes no están habilitados por plataforma para modificar asistencias. Cualquier consulta debe realizarla en secretaria del Departamento.

Para mantener la situación de regulares por asistencia, los alumnos solo pueden tener una inasistencia por Área.